

## 轻量化托架 -S- 内置弹簧型



## 选型说明

SE N T - J 10 - B5 - M5 F - A10

① ② ③ ④ ⑤ ⑥ ⑦ ⑧ ⑨

顶部真空端口 侧面真空端口

## 产品特征

- 采用新型材料制作
- 可对应防静电工况
- 产品轻量化
- 高韧性材料制成
- 可适配我司 90% 以上的真空吸盘型号

## 产品优势

- 高强度、低摩擦、耐磨耐腐蚀、2000 万次使用寿命
- 适应工况更广，防静电“6~9”
- 重量仅是金属支架的 25%
- 韧性好，不会给产品带来伤害
- 适用于医疗、半导体、锂电等行业



## ①托架材质

代码	规格
S	绝缘材质 (标准型)
SE	防静电“6~9” (导电材质)

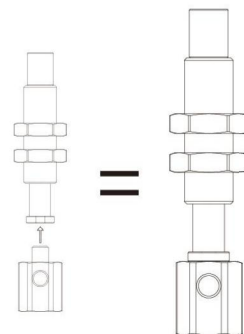
## ②弹簧规格

代码	规格
N	内置弹簧

## ③真空接口方向

代码	规格
T	顶部真空端口
Y	侧面真空端口

- “Y” 侧面真空端口托架是由顶部真空端口托架和底部连接转接头连接而成。



## ④回转方式

代码	规格
J	可回转
K	防回转

## ⑤行程

代码	规格
10	10mm
20	20mm

## ⑥真空接口

代码	规格	备注
B5	内螺纹 M5×0.8	适配外螺纹为 M5 规格的接头

## ⑦吸盘处连接规格

"●" 代表可选 "—" 代表不可选。

代码	规格	A10	A14
M3	M3X0.5	●	—
M4	M4X0.7	●	—
M5	M5X0.8	●	●
M6	M6X1.0	—	●

## ⑧螺纹连接方式

代码	规格
F	内螺纹

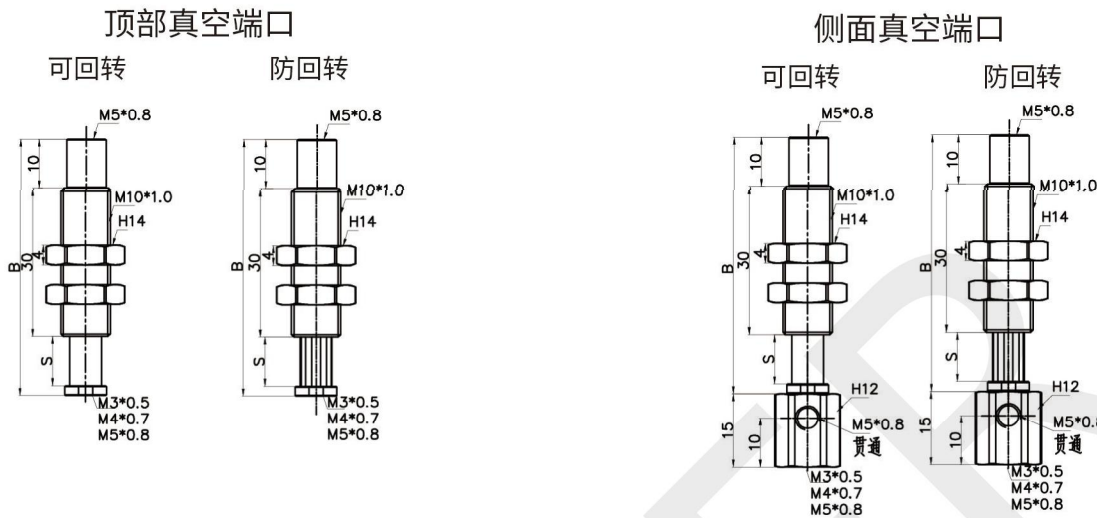
## ⑨安装螺纹规格

代码	规格
A10	M10X1.0
A14	M14X1.0

## 轻量化托架 -S- 内置弹簧型

新品  
NEW

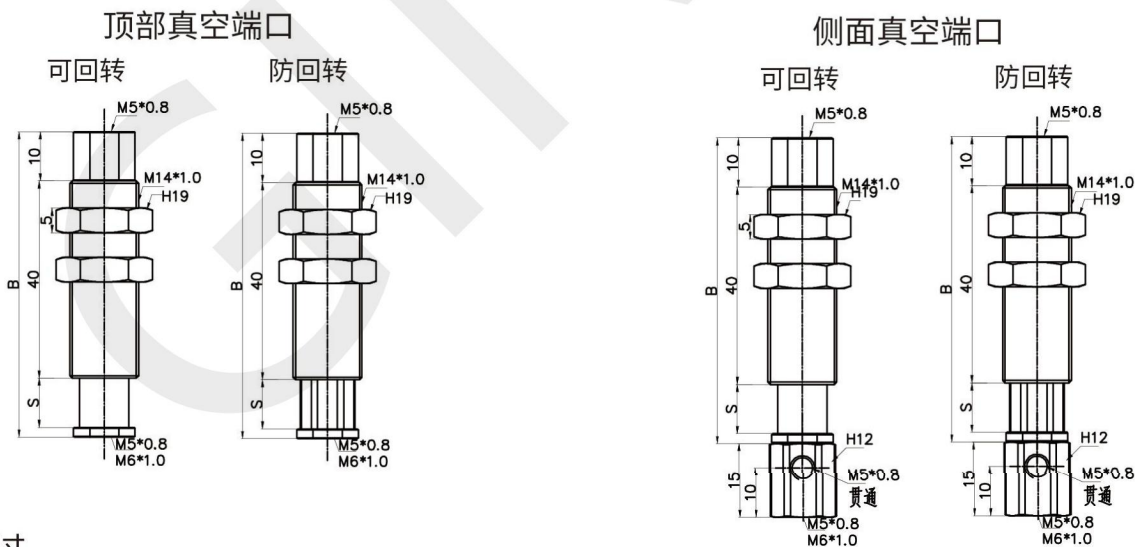
## 外形尺寸图 (M10)



## 产品尺寸

代码								尺寸	
托架材质	弹簧规格	真空接口方向	回转方式	行程	真空接口	吸盘连接处	安装螺纹	B 总高	S
S/SE	N	T	J/K	10	B5	M3F/M4F/M5F	A10	52	10
				20				62	20
S/SE	N	Y	J/K	10	B5	M3F/M4F/M5F	A10	67	10
				20				77	20

## 外形尺寸图 (M14)



## 产品尺寸

代码								尺寸	
托架材质	弹簧规格	真空接口方向	回转方式	行程	真空接口	吸盘连接处	安装螺纹	B	S
S/SE	N	T	J/K	10	B5	M5F/M6F	A14	52	10
				20				62	20
S/SE	N	Y	J/K	10	B5	M5F/M6F	A14	67	10
				20				77	20

托架  
安装  
配件

P 系列

M 系列

G 系列

K 系列

CLF 型

VPG 型

S 轻量化型

## 轻量化托架 -S- 外置弹簧型



## 选型说明

SE W T - J 10 - B5 - M5 F - A10

① ② ③ ④ ⑤ ⑥ ⑦ ⑧ ⑨

顶部真空端口 侧面真空端口

## 产品特征

- 采用新型材料制作
- 可对应防静电工况
- 产品轻量化
- 高韧性材料制成
- 可适配我司 90% 以上的真空吸盘型号

## 产品优势

- 高强度、低摩擦、耐磨耐腐蚀、2000 万次使用寿命
- 适应工况更广，防静电“6~9”
- 重量仅是金属支架的 25%
- 韧性好，不会给产品带来伤害
- 适用于医疗、半导体、锂电等行业



## ①托架材质

代码	规格
S	绝缘材质 (标准型)
SE	防静电“6~9” (导电材质)

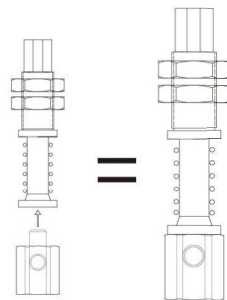
## ②弹簧规格

代码	规格
W	外置弹簧

## ③真空接口方向

代码	规格
T	顶部真空端口
Y	侧面真空端口

- “Y” 侧面真空端口托架是由顶部真空端口托架和底部连接接头连接而成。



## ④回转方式

代码	规格
J	可回转
K	防回转

## ⑤行程

代码	规格
5	5mm
10	10mm
20	20mm

## ⑥真空接口

代码	规格	备注
B5	内螺纹 M5×0.8	适配外螺纹为 M5 规格的接头

## ⑦吸盘处连接规格

代码	规格	"●" 代表可选 "—" 代表不可选。	
		A10	A14
M3	M3X0.5	●	—
M4	M4X0.7	●	—
M5	M5X0.8	●	●
M6	M6X1.0	—	●

## ⑧螺纹连接方式

代码	规格
F	内螺纹

## ⑨安装螺纹规格

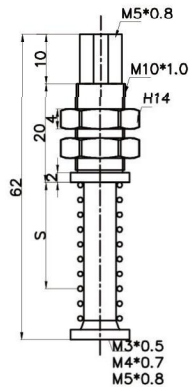
代码	规格
A10	M10X1.0
A14	M14X1.0

## 轻量化托架 -S- 外置弹簧型

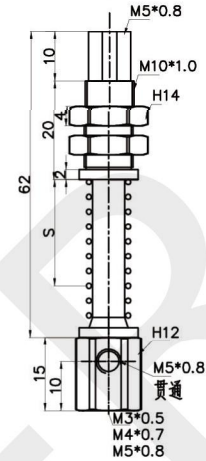


## 外形尺寸图 (M10)

顶部真空端口  
可回转 / 防回转



侧面真空端口  
可回转 / 防回转

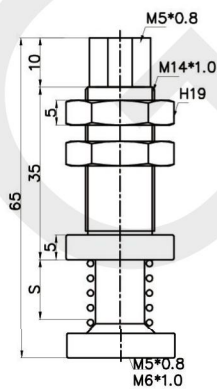


## 产品尺寸

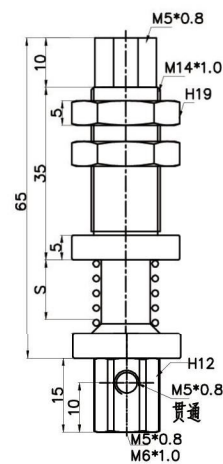
代码								尺寸	
托架材质	弹簧规格	真空接口方向	回转方式	行程	真空接口	吸盘连接处	安装螺纹	B 总高	S
S/SE	W	T	J/K	5	B5	M3F/M4F/M5F	A10	43	5
				10		M3F/M4F/M5F		52	10
				20		M3F/M4F/M5F		62	20
S/SE	W	Y	J/K	5	B5	M3F/M4F/M5F	A10	58	5
				10		M3F/M4F/M5F		67	10
				20		M3F/M4F/M5F		77	20

## 外形尺寸图 (M14)

顶部真空端口  
可回转 / 防回转



侧面真空端口  
可回转 / 防回转



## 产品尺寸

代码								尺寸	
托架材质	弹簧规格	真空接口方向	回转方式	行程	真空接口	吸盘连接处	安装螺纹	B 总高	S
S/SE	W	T	J/K	5	B5	M5F/M6F	A14	35	5
				10		M5F/M6F		75	10
				20		M5F/M6F		79	20
S/SE	W	Y	J/K	5	B5	M5F/M6F	A14	50	5
				10		M5F/M6F		90	10
				20		M5F/M6F		84	20